




Estado Analítico del Activo
Del 1 de Enero al 31 de Marzo de 2023
(Miles de Pesos)

Concepto	Saldo Inicial	Cargos del Período	Abonos del Período	Saldo Final	Variación del Período
	1	2	3	4 = (1+2-3)	(4-1)
ACTIVO	146,665,510.68	1,715,474.56	415,747.36	147,965,237.88	1,299,727.20
Activo Circulante	9,149,277.02	1,485,654.89	.00	10,634,931.91	1,485,654.89
Efectivo y Equivalentes	9,102,173.99	1,219,600.11	.00	10,321,774.10	1,219,600.11
Derechos a Recibir Efectivo o Equivalentes	30,863.03	266,054.78	.00	296,917.81	266,054.78
Derechos a Recibir Bienes o Servicios	16,240.00	.00	.00	16,240.00	.00
Inventarios	.00	.00	.00	.00	.00
Almacenes	.00	.00	.00	.00	.00
Estimación por Pérdida o Deterioro de Activos Circulantes	.00	.00	.00	.00	.00
Otros Activos Circulantes	.00	.00	.00	.00	.00
Activo No Circulante	137,516,233.66	229,819.67	415,747.36	137,330,305.97	-185,927.69
Inversiones Financieras a Largo Plazo	.00	.00	.00	.00	.00
Derechos a Recibir Efectivo o Equivalentes a Largo Plazo	.00	.00	.00	.00	.00
Bienes Inmuebles, Infraestructura y Construcciones en Proceso	102,247,566.31	.00	.00	102,247,566.31	.00
Bienes Muebles	62,671,583.44	229,819.67	.00	62,901,373.11	229,819.67
Activos Intangibles	.00	.00	.00	.00	.00
Depreciación, Deterioro y Amortización Acumulada de Bienes	-27,402,866.09	.00	415,747.36	-27,818,633.45	-415,747.36
Activos Diferidos	.00	.00	.00	.00	.00
Estimación por Pérdida o Deterioro de Activos no Circulantes	.00	.00	.00	.00	.00
Otros Activos no Circulantes	.00	.00	.00	.00	.00

ELABORÓ

L.C. Luis Alberto Tolentino Antonio
Jefe del Departamento de Recursos Financieros

REVISÓ

L.C. Evaristo Vázquez Hernández
Director de Administración y Finanzas

AUTORIZÓ

M. en D. Evaristo Moreno Arcega
Director General

