




Tecnológico de Estudios Superiores de Ixtapaluca
Estado Analítico del Activo
Del 1 de Enero al 31 de Diciembre de 2024
(Pesos)

Concepto	Saldo Inicial	Cargos del Período	Abonos del Período	Saldo Final	Variación del Período
	1	2	3	4 =(1+2-3)	(4-1)
ACTIVO	144,617,997	108,910,613	106,149,336	147,379,274	2,761,277
Activo Circulante	7,734,415	108,152,726	104,862,019	11,025,122	3,290,707
Efectivo y Equivalentes	7,572,683	105,365,242	102,760,987	10,176,938	2,604,255
Derechos a Recibir Efectivo o Equivalentes	145,492	2,787,484	2,101,032	831,944	686,452
Derechos a Recibir Bienes o Servicios	16,240	0	0	16,240	0
Inventarios				0	0
Almacenes				0	0
Estimación por Pérdida o Deterioro de Activos Circulantes				0	0
Otros Activos Circulantes				0	0
Activo No Circulante	136,883,582	757,887	1,287,317	136,354,152	-529,430
Inversiones Financieras a Largo Plazo				0	0
Derechos a Recibir Efectivo o Equivalentes a Largo Plazo				0	0
Bienes Inmuebles, Infraestructura y Construcciones en Proceso	102,247,566	0	0	102,247,566	0
Bienes Muebles	63,540,866	757,887	0	64,298,753	757,887
Activos Intangibles				0	0
Depreciación, Deterioro y Amortización Acumulada de Bienes	-28,904,850	0	1,287,317	-30,192,167	-1,287,317
Activos Diferidos				0	0
Estimación por Pérdida o Deterioro de Activos no Circulantes				0	0
Otros Activos no Circulantes				0	0

Bajo protesta de decir verdad declaramos que los Estados Financieros y sus Notas son razonablemente correctos y responsabilidad del emisor.

ELABORÓ

 L.C. Miriam Ventura Aralza
 Jefa del Departamento de Recursos
 Financieros

REVISÓ

 M. EN G. E. Jesús Adrián Vargas Castillo
 Director de Administración y Finanzas

AUTORIZÓ

 MSPE. Elvira Adriana López Jacinto
 Directora General

