


Tecnológico de Estudios Superiores de Ixtapaluca
 Estado de Flujos de Efectivo
 Del 1 de Enero al 31 de Diciembre de 2024 y 2023
 (Pesos)

| Concepto | 2024 | 2023 |
|---|-------------------|-------------------|
| Flujos de Efectivo de las Actividades de Operación | | |
| Origen | 91,947,474 | 86,895,629 |
| Impuestos | | |
| Cuotas y Aportaciones de Seguridad Social | | |
| Contribuciones de Mejoras | | |
| Derechos | | |
| Productos | | |
| Aprovechamientos | | |
| Ingresos por Venta de Bienes y Prestación de Servicios | | |
| Participaciones, Aportaciones, Convenios, Incentivos de la Colaboración Fiscal y Fondos Distintos | | |
| Transferencias, Asignaciones, Subsidios y Subvenciones, y Pensiones y Jubilaciones | 90,115,052 | 84,528,595 |
| Otros Orígenes de Operación | 1,832,422 | 2,367,034 |
| Aplicación | 88,617,266 | 86,615,006 |
| Servicios Personales | 62,691,681 | 60,644,175 |
| Materiales y Suministros | 7,097,034 | 7,167,743 |
| Servicios Generales | 14,950,874 | 12,412,987 |
| Transferencias Internas y Asignaciones al Sector Público | | |
| Transferencias al Resto del Sector Público | | |
| Subsidios y Subvenciones | | |
| Ayudas Sociales | 2,630,886 | 1,702,810 |
| Pensiones y Jubilaciones | | |
| Transferencias a Fideicomisos, Mandatos y Contratos Análogos | | |
| Transferencias a la Seguridad Social | | |
| Donativos | | |
| Transferencias al Exterior | | |
| Participaciones | | |
| Aportaciones | | |
| Convenios | | |
| Otras Aplicaciones de Operación | 1,246,791 | 4,687,291 |
| Flujos Netos de Efectivo por Actividades de Operación | 3,330,208 | 280,623 |
| Flujos de Efectivo de las Actividades de Inversión | | |
| Origen | 1,287,317 | 1,501,964 |
| Bienes Inmuebles, Infraestructura y Construcciones en Proceso | | |
| Bienes Muebles | | |
| Otros Orígenes de Inversión | 1,287,317 | 1,501,964 |
| Aplicación | 757,887 | 869,312 |
| Bienes Inmuebles, Infraestructura y Construcciones en Proceso | | |
| Bienes Muebles | 757,887 | 869,312 |
| Otras Aplicaciones de Inversión | | |
| Flujos Netos de Efectivo por Actividades de Inversión | 529,430 | 632,652 |
| Flujo de Efectivo de las Actividades de Financiamiento | | |
| Origen | 0 | 0 |
| Endeudamiento Neto | | |
| Interno | | |
| Externo | | |
| Otros Orígenes de Financiamiento | | |
| Aplicación | 1,255,383 | 2,442,766 |
| Servicios de la Deuda | | |
| Interno | | |
| Externo | | |
| Otras Aplicaciones de Financiamiento | 1,255,383 | 2,442,766 |
| Flujos Netos de Efectivo por Actividades de Financiamiento | -1,255,383 | -2,442,766 |
| Incremento/Disminución Neta en el Efectivo y Equivalentes al Efectivo | 2,604,255 | -1,529,491 |
| Efectivo y Equivalentes al Efectivo al Inicio del Ejercicio | 7,572,683 | 9,102,174 |
| Efectivo y Equivalentes al Efectivo al Final del Ejercicio | 10,176,938 | 7,572,683 |


Bajo protesta de decir verdad declaramos que los Estados Financieros y sus Notas son razonablemente correctos y responsabilidad del emisor.

ELABORO



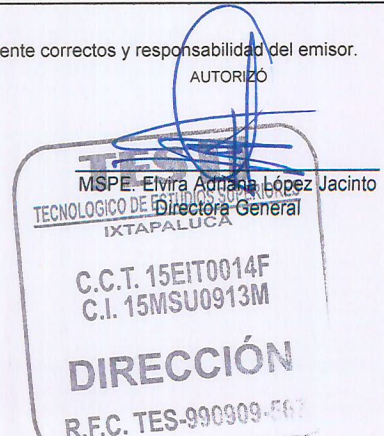
L.C. Miriam Ventura Araiza
 Jefa del Departamento de Recursos
 Financieros

REVISÓ



M.EN G.E. Jesús Adrián Vargas Castillo
 Director de Administración y Finanzas

AUTORIZO



MSPE. Elvira Adriana López Jacinto
 Directora General

TECNOLOGICO DE ESTUDIOS SUPERIORES
 IXTAPALUCA

C.C.T. 15EIT0014F
 C.I. 15MSU0913M

DIRECCIÓN

R.F.C. TES-990909-567