

TECNOLÓGICO DE ESTUDIOS SUPERIORES DE IXTAPALUCA
Estado Analítico del Ejercicio del Presupuesto de Egresos

Clasificación Administrativa


Del 1 de enero al 30 de septiembre de 2018

(Miles de pesos)


Concepto	Egresos						Subejercicio
	Aprobado	Ampliaciones/ (Reducciones)	Modificado	Devengado	Pagado		
	1	2	3 = (1 + 2)	4	5	6 = (3 - 4)	
2059B00000 Tecnológico de Estudios Superiores de Ixtapaluca	69,084.7	10,077.9	79,162.6	218.2	42,456.4		36,488.0
Total del Gasto	69,084.7	10,077.9	79,162.6	218.2	42,456.4		36,488.0

Bajo protesta de decir verdad declaramos que los Estados Financieros y sus Notas son razonablemente correctos y responsabilidad del emisor


 LIC. JOSE MANUEL LOPEZ CORTES
 JEFE DEL DEPTO DE REC. FINANCIEROS


 LIC. PERFECTO GABRIEL OROZCO DURAN
 DIRECTOR DE ADMON. Y FINANZAS





 LIC. ALEJANDRA NORIEGA ORTEGA
 DIRECTORA GENERAL

TECNOLÓGICO DE ESTUDIOS SUPERIORES DE IXTAPALUCA
Estado Analítico del Ejercicio del Presupuesto de Egresos
Clasificación Administrativa
Del 1 de enero al 30 de septiembre de 2018
(Miles de pesos)

Concepto	Egresos					Subejercicio
	Aprobado	Ampliaciones/ (Reducciones)	Modificado	Devengado	Pagado	
	1	2	3 = (1 + 2)	4	5	6 = (3 - 4)
Poder ejecutivo	69,084.7	10,077.9	79,162.6	218.2	42,456.4	78,944.4
Poder Legislativo						
Poder Judicial						
Organos Autonomos						
Total del Gasto	69,084.7	10,077.9	79,162.6	218.2	42,456.4	78,944.4

Bajo protesta de decir verdad declaramos que los Estados Financieros y sus Notas son razonablemente correctos y responsabilidad del emisor


 LIC. JOSÉ MANUEL LÓPEZ CORTES
 JEFE. DEPTO. REC. FINANCIEROS


 LIC. PERFECTO GABRIEL OROZCO DURAN
 DIRECTOR. DE ADMON Y FINANZAS



TECNOLÓGICO DE ESTUDIOS SUPERIORES DE IXTAPALUCA
 Estado Analítico del Ejercicio del Presupuesto de Egresos
 Clasificación Administrativa
 Del 1 de enero al 30 de septiembre de 2018
 (Miles de Pesos)

Concepto	Egresos					
	Aprobado	Ampliaciones/ (Reducciones)	Modificado	Devengado	Pagado	Subejercicio
	1	2	3 = (1 + 2)	4	5	6 = (3 - 4)
Entidades Paraestatales y Fideicomisos No Empresariales y No Financieros	69,084.7	10,077.9	79,162.6	218.2	42,456.4	78,944.4
Instituciones Públicas de Seguridad Social	-	-	-	-	-	-
Entidades Paraestatales Empresariales No Financieras con Participación Estatal Mayoritaria	-	-	-	-	-	-
Entidades Paraestatales Empresariales Financieras Monetarias con Participación Estatal Mayoritaria	-	-	-	-	-	-
Entidades Paraestatales Empresariales Financieras No Monetarias con Participación Estatal Mayoritaria	-	-	-	-	-	-
Fideicomisos Financieros Públicos con Participación Estatal Mayoritaria	-	-	-	-	-	-
Total del Gasto	69,084.7	10,077.9	79,162.6	218.2	42,456.4	78,944.4

Bajo protesta de decir verdad declaramos que los Estados Financieros y sus Notas son razonablemente correctos y responsabilidad del emisor


 LIC. JOSE MANUEL LÓPEZ CORTES
 JEFE. DEPTO. REC. FINANCIEROS


 R.F.C. TES-960905-507
 LIC. PERFECTO GABRIEL OROZCO DURAN
 DIRECTOR DE ADMON Y FINANZAS


 LIC. ALEJANDRA NORIEGA ORTEGA
 DIRECTORA GENERAL